

Calea 50TY64 UHD twin

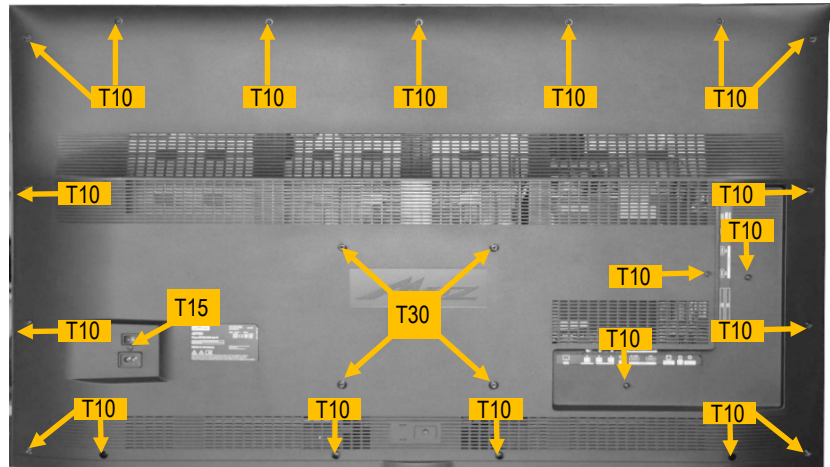
Notwendige Werkzeuge:

Necessary tools:

Torx T10, T15, T30
Sechskantnut SW6
Hexagon nut 6mm

1 Demontage der Rückwand

Schrauben mit einem Schraubendreher
Torx T10, T15, T30 entfernen.



1 Disassembly the rear panel

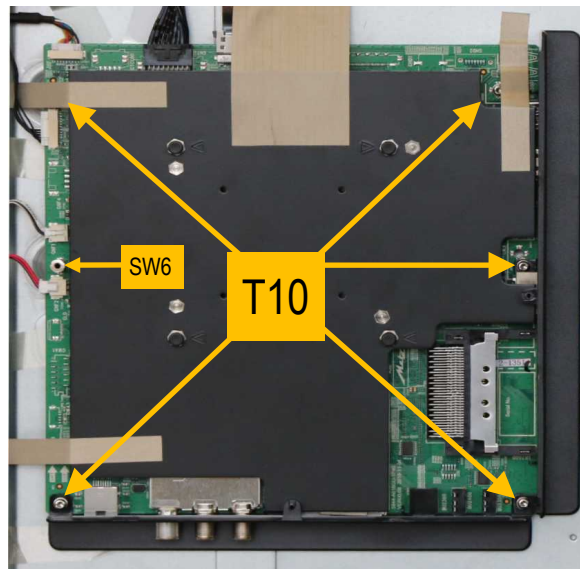
Remove screws with a screw driver
Torx T10, T15, T30.

2 Demontage der Leiterplatten





**Elkos können Restladung
enthalten.**
**Elkos may contain residual
charges.**

Schrauben mit einem Schraubendreher
Torx T10 entfernen.



2 Disassembly of the printed circuit boards

Remove screws with a screw driver
Torx T10.



Technische Änderungen und Irrtümer vorbehalten!
Technical changes and errors excepted!